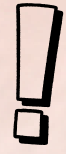


PFLEGEHINWEISE

nach der Mikropigmentierung der Brauen


Behandlungstag

Die Brauen nicht berühren und sauber halten – Infektionsgefahr.



In den ersten 3 Stunden: alle **30 Minuten** die Brauen vorsichtig mit einem **Wattepad abwischen**, das mit destilliertem **Wasser befeuchtet** ist.

Stunde 4 bis 12: alle **60 Minuten** die Brauen vorsichtig mit einem **Wattepad abwischen**, das mit destilliertem **Wasser befeuchtet** ist.



Tag 1 – bis der Wundschorf vollständig abgefallen ist

- Reinigung vollständig einstellen
- nicht berühren
- absolut trocken halten
- keine Produkte auftragen
- Wundschorf nicht entfernen - natürlich abfallen lassen.

Die natürliche Heilung so unbeeinflusst wie möglich abwarten.

WICHTIGE HINWEISE




- Brauen ansonsten unbedingt absolut trocken halten.

Beim Duschen: Gesicht aussparen oder ein Duschschuttschild verwenden.

Beim Gesicht waschen: Brauen aussparen. Mit feuchtem Waschlappen oder Abschminktüchern arbeiten.

Für 2 Wochen:

- UV-Strahlung meiden - Sonnenbrille und schattenspendende Kopfbedeckung
- Schwitzen im Gesicht möglichst verhindern - Sport meiden
- Sauna, Schwimmbad und Solarium meiden



Für 6 Wochen:

- keine chemischen Peelings, keine Färbungen, keine Laminierungen